

# Maksimalna zaštita kože od postavljanja do uklanjanja adheziva

## ESENTA™ sprej i maramice za zaštitu kože bez iritacije

Proizvodi na bazi silikona

Sprečavaju oštećenja kože izazvanih adhezivima,  
enzimima, urinom, fecesom i trenjem



# ESENTA™

### Primena ESENTA™ spreja za zaštitu kože bez iritacije

- 


**1** Dobro promućkajte bočicu. Očistite kožu na koju ćete primeniti sprej i posušite.
- 


**2** Držite bočicu spreja na približno 10 cm od površine koju želite da tretirate i nanesite sprej kružnim pokretom.
- 

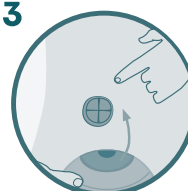
**3** Pobrinite se da koža bude potpuno suva pre nego što postavite adhezivni proizvod (stoma pomagalo, flaster, oblogu za rane).
- 


**4** Ponovo nanesite ESENTA™ sprej za zaštitu kože prilikom svake zamene adhezivnog proizvoda kako biste obezbedili potpunu zaštitu kože. ESENTA™ sprej za zaštitu kože neće dovesti do nagomilavanja zaštitnih slojeva filma na površini kože.

### Primena ESENTA™ maramica za zaštitu kože bez iritacije

- 

**1** Očistite i posušite kožu. Otvorite kesicu i izvadite maramicu.
- 

**2** Nežno prebrišite površinu koju želite da zaštitite i sačekajte da se osuši.
- 

**3** Pobrinite se da koža bude potpuno suva pre nego što postavite adhezivni proizvod (stoma pomagala, obloge za rane, flasteri...)
- 

**4** Postupak ponovite prilikom svake zamene adhezivnog proizvoda (stoma pomagala, obloge za rane, flasteri) kako biste obezbedili potpunu zaštitu kože. Ponovno nanošenje se preporučuje na svakih 12 do 72 sata, u zavisnosti od stanja površine kože.